

ディスポ製品シリーズ

プラスチックエプロン袖付 CF



素早く簡単に着用できるよう、たたみ方を工夫しています！ (裏面をご参照ください)

軽くて柔らかく、着やすいエプロン！



指掛けタイプ

袖口が指掛けタイプなので、動いても袖がズリ上がりません。



ディスペンサー

箱の側面のフタを折りたたむと、ディスペンサーとしてもご利用いただけます。(裏面をご参照ください)

用途 患者様と接する場合や、血液・体液等に触れる可能性があるときに使用します。

特長

- ◆ ムレにくい形状をしています。
- ◆ 首回りが開き過ぎず、衛生的です。
- ◆ 防水素材で血液・体液等が浸透しません。焼却も可能。
- ◆ 着脱がスムーズなエンボス加工。衣服にまとわりつくのを防ぎます。
- ◆ コンパクトな箱形状なので省スペースで保管できます。
- ◆ 箱は取り出し口を上下どちらに向けても使用できます。



品番	品名	参考価格	ケース入数	JANコード
004-42275	プラスチックエプロン袖付CF 指掛けタイプ ブルー 20枚	オープン	12箱	4971089422754

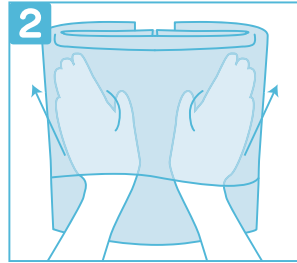
着脱手順

〈着方〉 エプロンの前面を衛生的に展開します。


★簡単に着用できるよう、たたみ方を工夫しています！



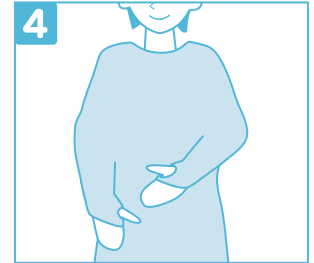
図のように、折り目側に親指がくるように、手を差し入れます。



折りたたみを展開し、左右に手を広げます。

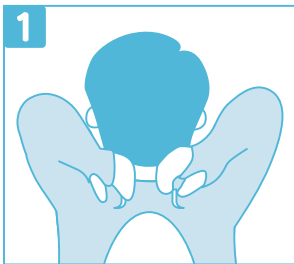


腕を広げ、袖を通してエプロンを展開します。

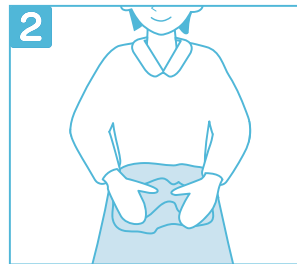


首ひもをかぶり、袖口の穴に親指を引っ掛けます。腰ひもを後ろで結び、着用完了です。


〈外し方〉 エプロンは患者様の部屋を離れる前に外します。




首ひもを握り、左右に強く引いて切ってください。(首ひもの切り込みに指を引っ掛けるとより切りやすくなります)



袖が裏返しになるように腕を抜き、エプロンの前面が内側になるように腰ひもの高さまで折りこみます。

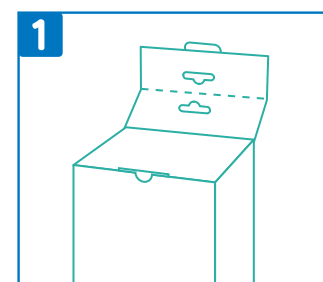


コンパクトにたたみ、後ろの腰ひもを取ります。

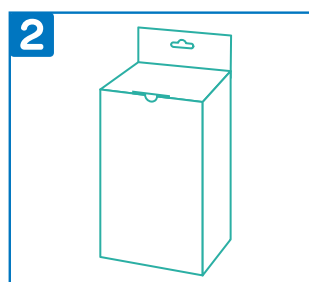


医療機関では感染性廃棄物として処理してください。

この箱のまま、ディスペンサーとしてもご利用いただけます。

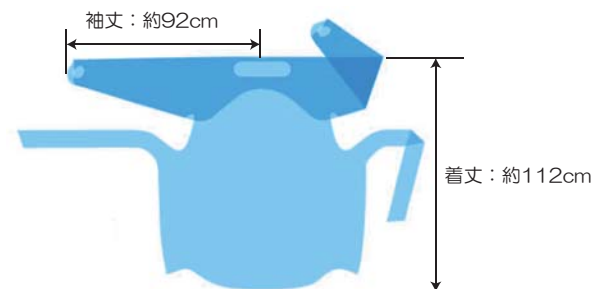


側面のフタを開けます。(左右どちら側でもできます)



フタを山折にし、差し込みます。穴部分をフックなどに掛けます。

寸法



やさしい目で健康を見つめる…

イワツキ株式会社

本社：東京都板橋区志村 1-32-18

TEL03(3966)8371

営業所：仙台・新潟・日本橋・相模原・金沢

<https://www.iwatsuki.co.jp>



イワツキSHOP (オンラインショップ)

<https://www.iwatsukishop.jp>

